

كيف تكونين صديقة نباتاتك؟ \* خطوات بسيطة للعناية بنباتك

والسنة ٢٠٠٦

# ميسي



السنة الثانية  
العدد ٢٦  
Minnie Magazine  
an Al-Qabas publication  
Issue No.26



كيف ذهبت «ميني» إلى حفلة فضائية؟ \* ماهي الأحداث الغريبة التي حصلت لبطولة؟



الكويت ١ دينار، السعودية ١٠ ريالات، الإمارات ١٠ دراهم، البحرين ١ دينار.



كل  
مملكة

وعداكم مع

مجله  
بيكي



مجله  
بيكي

مجله  
بيكي



مجله  
بيكي



مجله  
بيكي



مجله  
بيكي



بيكي

أجمل المغامرات والتسالي  
والضحكات والمعلومات  
والهدايا في مجلة





## صديقتاتي العزيزات،،،

فبراير شهر الأعياد في وطننا الكويت، ثلاثة أعياد تمر علينا الواحد  
تلو الآخر فترسم على شفاهنا بسمة وعلى وجوهنا سعادة  
تملأ الكون إشراقاً وسروراً.  
نحتفل جميعاً بعيد الكويت الوطني وعيد الإستقلال  
ونستقبل بفرح غامر هلال فبراير ٢٠٠١ بفعالياته المتنوعة  
واحتفالاته الشيقة، فهنئاً لكن يا أمهتي بهذه الأعياد.

مع تحياتي،

# ميديني



## ٦ كلب معتوه



## ٨ أرقام قياسية



## ١٤ أحداث غريبة



## ٢١ موسوعة

## الحيوانات الصغيرة



## ١٥ أسماك الزينة

# ١٥



# حفلة فضائية

# ميني



D 99001







آه! سيتركني من  
أحسبهم أفضل  
أصدقائي!



لكنني أخطط لهذا الحفل بالفعل منذ أسبوع!  
لا تتضايقي منا يا «ميني»! لكننا نريد أن  
نبدأ رحلتنا قبل هطول المزيد من الثلج!



لا أستطيع فوالدي لا تسمح لي بالبقاء خارج المنزل بمفردي! ولن أتمكن  
من العودة للمنزل في هذه الثلوج!  
ولكنك وعدتني أنك  
ستحضرين الحفلة غداً!



أهلاً يا «ميني»! هل كل شيء جاهز للاحتفال الكبير؟  
هل ستبقين حتى  
الغداً؟



هل فكرت في  
الامر وغيرت  
رأيك؟  
على  
فكره...  
أه!



أسفة! لا أعارض أمي!  
مع السلامة!  
أه!



خذلني الجميع! سأحزم حاجياتي  
وأرحل بعد غلق الكهرباء!



لا! لقد نسيت فقط أن أقول بأن  
«بطوطة» لن تستطيع الحضور هي  
أيضاً!  
ماالذا؟!  
أه!



























# كوفي

## هدية نباتاتك

اهتمامك بالنباتات في منزلك يعكس ملامح شخصيتك ويعطي انطباعاً عن جوهرك. فحسن رعايتك لنباتات الظل أو الشمس في منزلك يدل على أنك إنسانة مهذبة رقيقة المشاعر.

كيف تحافظين على حياة نباتاتك؟

الماء والإضاءة هما كل ما يحتاج إليه النبات.

### الإضاءة:

إذا حصل النبات على ضوء كثير فإنه سوف يذبل ويبدأ لونه في الاختفاء. أما إذا قل الضوء فإن أوراقه ستضعف وتسقط.

### الماء:

إذا أخذ النبات كمّاً قليلاً من الماء فإنه سوف يموت.


أما إذا أخذ النبات كما زائداً من الماء فإنه يفرق ويموت أيضاً.

الماء الفاتر هو المناسب دائماً للنبات. صبي مقداراً كافياً من الماء في التربة وانتظري حتى يأخذ طريقه إلى الجذور.

وعندما يرشح الإصيص في الطبق الموضوع عليه تخلصي منه لأنه زائد عن حاجة النبات.

لاحظي باستمرار طراوة التربة وذلك بوضع إصبعك فيها لتحسي بها هل هي جافة أم رطبة أم غرقانة بالماء؟

لاحظي لون أوراق النبات فإذا تحولت الأوراق إلى اللون الأصفر وتدلّت فهذا







**ملحوظة:**  
يمكنك أيضاً  
استخدام الماء  
الناتج عن اذابة  
الثلج  
الموجودة  
في  
الفریزر،  
لأنه  
يعتبر  
ماءً عذباً،  
حيث تقل فيه  
نسبة الجير.




معناه زيادة مقدار الماء الذي يحصل عليه النبات في عملية الري. أما إذا تحول لون الأوراق الى اللون البني ثم تساقطت الأوراق فهذا مؤشر على أن الماء ليس كافياً.

### صادقي نباتاتك:

نظفي أوراق نباتك بقطعة من الاسفنج ثم بقطعة قطن مبللة بالماء لإزالة الأتربة العالقة من وقت لآخر. إذا سافرت أو تغيبت عن المنزل لعدة أيام، فلا تنسي نباتاتك. لف النبات بأكمله بشكل جيد ولكن ليس بإحكام شديد في كيس بلاستيكي واسع واعلمي ثقوب كبيرة في أماكن متفرقة. ثم أرو النبات واتركيه في مكان يستقبل فيه ضوءاً كافياً.

### النباتات

الماء الذي يستخدم لري النبات يجب أن يكون في درجة حرارة الغرفة. وهناك نصيحة أخرى، اضيفي بعض نقاط من محلول النوشادر أو بضع بلورات من الصودا الى ماء الصنبور قبل ان تسقي به النبات، إذ يتسم ماء الصنبور بارتفاع نسبة الجير فيه، مما يضر بالنبات.































«كوكي»؟ أحسنت! هل أتيت لإنقاذي؟



أخيراً! هواء!  
من جذبني ياترى؟



قام الكلب بمهمة الإنقاذ!  
جننا بعد انتهاء الأمر!

بعد فترة  
قصيرة...



أنا لا أعرف كيف أشكرك؟ فبدونك لم  
يكن من الممكن أن يظل إيني حياً!



أنت ممنوع فوراً ولبقية العام من السفر والإبحار حتى  
يحسن التصرف مع الآخرين!

أنا...



هذا الكلب ظاهرة مطلقة! إنه  
يسبح كالدولفين!



وقبل كل شيء من دون «كوكي»! الذي لا بد أن  
نكون شاكرين له جميعاً بشكل خاص!







# أسماكك



شغلت في الفترة الأخيرة أسماك الزينة اهتمام الكثيرين، وأصبحت ترينها في كل منزل تقريباً لما لها من منظر جميل ورائع..

تتمتع أسماك الزينة بألوان باهرة وجميلة وتكون ضئيلة ولا تنمو. تظل فترة عمرها وهي لا تزيد على ملليمترات أو سنتيمترات محددة. وأسماك الشعب المرجانية ألوانها رائعة وحجمها الصغير يناسب البيئة التي تعيش فيها حتى تستطيع

أن تدخل وسط الفتحات الصغيرة وتختبئ داخل الشعب المرجانية.

ويوجد أسماك بحرية تستخدم كأسماك زينة منها أسماك الملاك وهي توضع عادة في المتاحف أو في أماكن العرض، كما توجد أخرى تعيش في الأنهار والمياه العذبة وأهم ما يميزها هو الجمال الباهر والألوان الرائعة، لكن معظم هذه الأسماك عمرها قصير فهي تستمر لمدة سنة أو سنتين فقط ونادراً ما تستمر لأكثر من سنتين.

وقبل  
اختيار  
حوض

السماك المناسب علينا أن نحدد حجم الحوض الخاص بالمكان الذي نرغب بوضع الحوض فيه، فالحوض يحتاج إلى تيار كهربائي ومضخة وجهاز تنقية، لذا يجب أن يكون الحوض قريباً من مصدر كهربائي، وقبل شراء الحوض يجب تحديد كمية أو نوع الأسماك التي تربي داخل الحوض لأن بعض الأسماك تحتاج إلى أحواض صغيرة والآخر يحتاج إلى أحواض كبيرة.

هناك نوع من الأسماك يستطيع أن يتحمل درجة حرارة منخفضة ولكن يجب أن تكون





# زينة

بالحوض كمية كافية من النباتات.

ومن هذا النوع سمك «نيون تترا» ذو الألوان الجميلة لكنه صعب جدا في التربية، لأنه يحتاج الى نوع الماء المناسب له، فهو يعيش في ماء خالي من الكالسيوم قليل الحموضة. هناك سمك «بلاك تترا» يظهر لون أسمر في نهاية الجسم لصغار هذا السمك ويقل بتقدم العمر ويقل بتقدم العمر وهو يحتاج لبيئة هادئة جداً.

وسمك «تشيري بارب» وهو غريب جداً لأنه خجول ويعيش في الأحواض المليئة بالنباتات مثل الطحالب كما يتغذى على الديدان البيضاء أثناء فترة التكاثر.

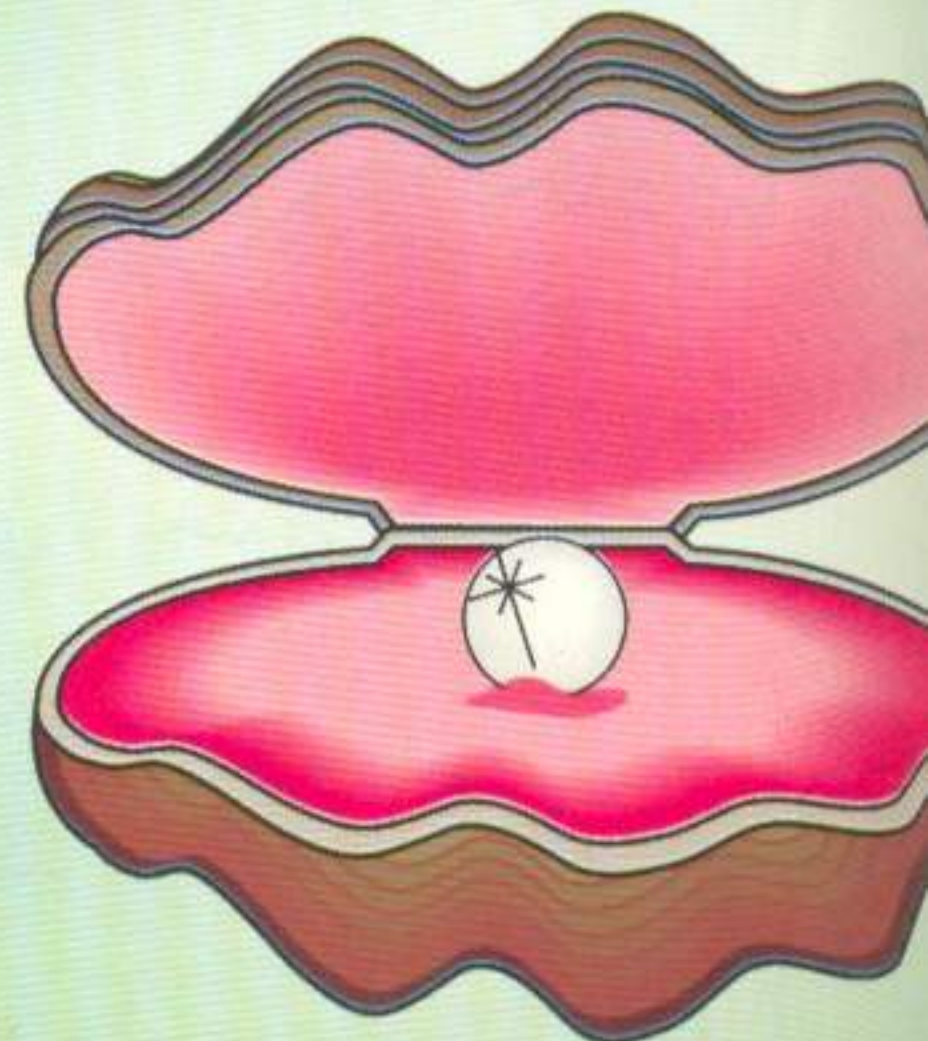
الطحالب ومنها الذي يتغذى على الكائنات الصغيرة وآخر على النباتات. والأسماك لا تتوقف أبداً عن البحث عن غذائها فهي تأكل بصورة دائمة. وتستخدم النباتات في الأحواض لإعطاء منظر جمالي ولامتصاص ثاني أكسيد الكربون الموجود كنتاج من عملية تنفس الأسماك وتستخدم في عملية البناء الضوئي لتوفير الأوكسجين في الماء.

والنوع المشهور من أسماك الزينة «السمكة الذهبية» فهي تمشي في مياه باردة ويكبر حجمها، لذا نجده غير شائع في أحواض التربية العادية لكنه يربي في الحدائق لأنه يمكن أن يترك خلال الشتاء.

## بالنسبة لغذاء الأسماك

### في الأحواض:

فإن منها الذي يتغذى على





# بينك وبين ميني

## سر جمالك

للجمال أدوات عديدة أهمها الصحة وللحصول على بشرة نظرة جميلة عليك اتباع ما يلي:

- الاهتمام بنظافتك الشخصية ونظافة جسمك.

- أخذ حمام دافئ قبل النوم وشرب كوب من الحليب الدافئ.

- غسل أسنانك بانتظام صباحاً ومساءً وبعد الغداء.

- تنظيف بشرتك وغسلها من الغبار والماكياج وخصوصاً قبل النوم.

- النوم الكافي لمدة لا تقل عن ٩ ساعات يومياً.

- اشربي ٨ أكواب من الماء يومياً.




- لا تستعملي أدوات الغير الخاصة بالزينة أو حتى الملابس أو الأحذية.

- اعتني بقدميك من حيث النظافة ووضع الكريم وتقليم الأظافر.

- احرصي على التغذية السليمة والمتوازنة ولا تهملِي وجبة الإفطار.

- اهتمي بشعرك واختاري الشامبو الذي لا يحتوي على مواد كيميائية.

- وتذكري دوماً أن ما يناسب فتاة قد لا يناسب أخرى، فلا تقلدي غيرك أو تسيري وراء الموضة فقط.







الذي تنتمين اليه:

## العناية بالبشرة

انت خير من يعلم كيف تتفاعل بشرتك مع المستحضرات المختلفة. لذا عليك الإجابة عن الأسئلة التالية ثم جمع النقاط لتكتشفي نوع البشرة الذي تنتمين اليه. تذكري أن نوع بشرتك يتغير مع تبدل الفصول، حاولي الإجابة عن الأسئلة لتتأكدي من انك مازلت تستعملين مستحضرات العناية المناسبة وانك تتبعين افضل الطرق للعناية ببشرتك.

### ١ - كيف تبدو بشرتك اذا نظفتها بالماء والصابون؟

- أ - مشدودة خشنة.
- ب - مرتاحة ناعمة.
- ج - جافة مع حكة في بعض الأماكن.
- د - رقيقة مرتاحة تماما.
- هـ - جافة في بعض المناطق وناعمة في مناطق أخرى.

### ٢ - كيف تبدو بشرتك اذا نظفتها بالحليب

- أ - مرتاحة نسبيا.
- ب - ناعمة ومرتاحة.
- ج - مرتاحة مع حكة.
- د - دهنية جدا.
- هـ - دهنية في بعض الأماكن.

### ٣ - كيف تبدو بشرتك عند منتصف النهار؟

- أ - تظهر عليها بقع مقشرة.
- ب - نضرة ونظيفة.
- ج - مقشرة وتظهر عليها بقع حمراء.

### ٤ - كم يتكرر ظهور البقع على وجهك؟

- أ - بالكاد.
- ب - قبل أو اثناء فترة الطمث.
- ج - أحيانا.
- د - في أغلب الأحيان.
- هـ - في أغلب الأحيان في منطقة T.

### ٥ - كيف تستجيب بشرتك لكريمات الوجه؟

- أ - تحدث وخزا.
- ب - لا توجد مشكلة.
- ج - وخز مع حكة.
- د - تبدو نضرة.
- هـ - نضرة في بعض المناطق وحساسة في المناطق الأخرى.


### ٦ - كيف تتفاعل بشرتك مع كريم الليل؟

- أ - تبدو بغاية الارتياح.
- ب - تبدو مرتاحة.
- ج - وخز مع حكة.
- د - يجعل بشرتك دهنية جدا.
- هـ - دهنية في منطقة T وعادية على الوجنتين.


والآن اجمعي إجابتك وتحققي من القائمة لتكتشفي نوع البشرة

- إن كانت معظم إجابتك «أ» فبشرتك جافة.
- وإن كانت معظم إجابتك «ب» فبشرتك طبيعية.
- وإن كانت معظم إجابتك «ج» فبشرتك حساسة.
- وإن كانت معظم إجابتك «د» فبشرتك دهنية.

ها قد اكتشفت نوع بشرتك وأصبح بإمكانك اختيار المستحضرات المناسبة للمحافظة على جمالها في جميع الفصول.









## غلافًا جميلًا لهديتك

للهلة الأولى ستتظنين أنها قبعة.. لكن في الحقيقة هي غلافًا جميلًا لهدية... فعندما تقررين إهداء صديقتك العزيزة هدية تختارين كيف ستغلفينها وبماذا؟ لتبدو أنيقة وفي نفس الوقت لتجذب انتباه واعجاب صديقتك... فإليك هذه الطريقة السهلة والجميلة في نفس الوقت.

### ❖ الأدوات اللازمة:

- ١ - مقص
- ٢ - ورق ملون
- ٣ - شريط ساتان
- ٤ - ورود صناعية
- ٥ - صمغ
- ٦ - لزاق شفاف
- ٧ - فرجار أو أي شكل دائري
- ٨ - علبة دائرية
- ٩ - ورق كرتون

### ❖ الخطوات:

- ١ - بعد شرائك للهدية ضعها في علبة أو صندوق دائري.
- ٢ - احضري ورق الكرتون وغلفيه بالورق الملون.
- ٣ - لفي الورق الملون على جوانب العلبة كلها.
- ٤ - استخدممي الفرجار لقص الورق الملون بشكل دائري حسب حجم العلبة التي لديك.
- ٥ - الصقي الورق الدائري «فوق» على غطاء العلبة.
- ٦ - الصقي الشريط الساتان على جوانب العلبة واطركي قليلا من الأطراف لتبقى متدللية.
- ٧ - احضري ورق الكرتون الذي غلفتيه بالورق الملون وقصيه بشكل دائري لكن يجب أن تكون حجم الدائرة أكبر قليلا

من حجم العلبة نفسها.

٨ - ثبتي العلبة على الورق

الكرتون جيدا.

٩ - الصقي الورود الصناعية

على جانب العلبة وثبتها على

الورق الكرتون مراعية أن تكون

الزهور قريبة من

الأطراف المتدللية.


بهذا تكونين

حصلت على

غلاف لم

تسبقك إحدى

صديقاتك اليه.





# مكنت تساعدني

## خيال واسع

عزيزتي ميني،

أنا فتاة في المرحلة المتوسطة، أتمتع بخيال واسع جداً جداً، ودائماً أسرح وأسبح في الخيال ولهذا السبب أتعرض للإحراج والمضايقات فحينما يتحدث إلي الآخرون لا أنتبه لكلامهم وأخجل أن أطلب منهم الإعادة، وأشياء أخرى من هذا القبيل. فماذا أفعل؟.

مريم محمد - السعودية

يخطئ البعض في تشخيص حالته، ويظن أن ما هو فيه أمر محمود، وظاهرة صحية، فيستمر فيها، ولا يحاول تقويمها. فعدم القدرة على متابعة كلام من يتحدث إلينا، ليس سعة خيال، ولكنه ضعف في القدرة على التركيز، وقد ينتج ذلك عن عدة أسباب، لذا فإن معرفة السبب، تساعد على سرعة القضاء عليه. ولكن يمكن للانسان ان يدرّب نفسه على التركيز، فمثلا لا يسمح لنفسه بالاستمرار في الشرود، وخاصة اذا جلس للمذاكرة، فكلما شرد يجبر نفسه على العودة الى الكتاب، ويؤجل التفكير في أي شيء إلى فترة الراحة أو ما بعد المذاكرة. إذا جلس المرء في الصف، يستجمع كل قوته لمتابعة الشرح، وكذلك إذا كان يستمع إلى أي حديث سواء في البيت أو من الأصدقاء.

من المهم أيضاً، أن يفرغ الانسان ذهنه من كل ما يشغله حتى لا تتزاحم الأفكار وخاصة غير المهمة، فتكون عبئاً يصرفه عن أمور مهمة.



# التعارف



من الضروري في الحفلات والمناسبات أن يتم تعريف المدعوين إلى بعضهم وتتولى المضيفة هذه المهمة والقاعدة العامة لذلك أن يتم التعريف بين الضيوف إذا كان عددهم أقل من ثمانية أشخاص مهما كان وقت وجودهم معاً قصيراً وتعريف المشتركين في تناول الطعام على مائدة واحدة، وتعريف كل صديقاتك إلى الأخرى حينما تلتقيان لأول مرة في بيتك أو بواسطة شخصين بثالث غير معروف لأحدهما، يتولى من يعرفه تقديمه إلى من لا يعرفه أو يقدم الإنسان نفسه إلى من لا يعرفه وفي حالات التعارف والتقديم يراعى:

- \* تقديم الأصغر سناً للأكبر سناً.
- \* تقديم السيدة الأقل درجة للسيدة الأعلى منها اجتماعياً أو وظيفياً وكذلك الرجال..
- \* تقديم للرئيس.. الأقل درجة للأعلى درجة..
- \* تقديم الأنسة للسيدة المتزوجة إلا إذا كانت الأولى أكبر سناً أو أعلى مكانة.
- \* عند تقديم اثنين لبعضهما ينحنيان انحاءاً خفيفة بالرأس، ومن الأفضل أن يتصافحا باليد إذا كان التعارف يتم لأول مرة.
- \* إذا دعت الحال إلى تقديم رجلين أو سيدتين إلى بعضهما بعضاً وكانا في السن ذاتها تقريباً، وذوا المكانة والمركز الاجتماعي ذاتهما.. الخ أو عند الخشية من جرح شعور أحدهما إذا كنت تعتقدين أن كلا منهما يظن نفسه في مكانة عالية فلا داعي للارتباك لأنه يمكنك أن تتصرفي بلباقة على الوجه التالي قائلة لهما: «هل تعرفان بعضكما؟» ثم في الحال انطقي بالاسمين معاً دون تقديم أحدهما إلى الآخر مع مراعاة ذكر الاسم واللقب الخاص بكل منهما..


\* التقديم ممنوع في زيارات التعزية، وأماكن العبادة، ووسائل المواصلات، في الطريق، وفي دور السينما والمسرح فالتقديم في هذه الحالات لا يزيد عن مجرد تبادل بعض عبارات التحية البسيطة، ولذلك فإن التقديم لن تكون له أية فائدة لأنه إذا قدم شخصان إلى بعضهما في مثل هذه الأماكن فمن المؤكد أن كلاهما قد ينسى اسم الآخر وقد يتذكر شكله وقد يلتبس عليه الأمر فيعتقد أنه شخص آخر تماماً.

- \* لا داعي لتقديم أشخاص إلى آخرين إذا شعرت بأن كلا منهما، ليس في حاجة إلى معرفة الآخر، أو لا يرغب في التعرف إليه أما إذا كنت بصحبة شخص وكان لك لقاء مع شخص آخر فلا بد من تقديم أحدهما إلى الآخر قبل الحديث مع الشخص الثاني، وحتى إذا كان تعارفهما ليست له أية أهمية.
- \* عند تقديم شخص إليك، أو تقديمك له، قد تكون قابلته من قبل فليس من اللائق أن تقول: «ألم نتعارف من قبل؟» أو تقول: «إنني متأكد أنني قابلتك قبل ذلك».






# استراحة ميني



\* املئي هذه المربعات أفقيا ورأسيا  
بأسماء الأشياء الموضحة بالرسم.  
حسب الأرقام، مع العلم أن «أ» معناها  
أفقي، و«ر» معناها رأسي.



## التليفون


\* هل يمكنك معرفة المتحدث  
الحقيقي «مع ميني»؟ حاولي!






## ورقة الشجر

\* صلي بين الحروف والأرقام  
من خلال ثلاثة أسطر تمر  
بجميع أوراق الشجر!



ساعدني ميني في معرفة عدد الأشياء  
المتداخلة في هذا الشكل؟



بندق محتار في معرفة أي جهاز تحكم عن بعد  
موصل بالطائرة. هل تستطيعين مساعدته؟




## الشكل المخفي

\* صلي بين النقاط من ١ الى ٤٨ لتعرفي ما هو الشيء الذي يتمسك به كل من «بطوط» و«كركور»!



## الاختلافات

\* توجد ٥ اختلافات بين هذين الرسمين. حاولي مساعدة «ميكي» في التعرف عليهم!

















# ميني

## احتفال لكبار السن







كانت الوحيدة بالجامعة التي  
تنافسني ولهذا تزوجتها!

أنا «فلفولة» وهذا  
زوجي «فلفل»!



معذرة يا صغيرتي! عندما وضعت نظارتي تحت الخوذة  
فلم أعد أرى!

حسناً أين الجميع؟ غير معقول اننا  
أول القادمين!

؟



لا وقت للراحة  
سنذهب للصيد المثير  
والمسلي!

أجمل مافي الأمر أننا بعد التقاعد  
أصبح لدينا الوقت لعمل كل  
الأمور المؤجلة!



لقد أمضينا يومين  
كاملين حتى وصلنا  
إلى هنا!

هل تريدان أن تستريحا قليلاً؟ فبعد  
يومين من قيادة الدراجة الهوائية لا  
بد وأن تكونا متعبين تماماً!



هيا بنا! فقد  
انتظرنا نصف  
قرن لفعل ذلك!

كان يجب علي أن أحضر لهذين الإثنين كرسيًا هزازاً  
بدفع صاروخي! آه! كيف يمكنني إعادة الزهور إلى ماكانت  
عليه وبسرعة؟! سيسغرق الأمر وقتاً  
ولا أريد أن يوبخني  
رئيس الجامعة!



ما معنى صيد مثير ومسلي؟ وأين  
يصطاد المرء في حرم الجامعة؟

نعرف أين يمكننا  
ممارسة هوايتنا لا  
تقلقي!




تري ماذا يفعل كلاهما هناك؟ إنها  
غرفة رئيس الجامعة!



آه! للأسف ليس هناك أفضل من ذلك! لكن  
لا يجب علي أن أشغل نفسي طويلاً بذلك  
فلدي أشياء كثيرة ينبغي علي عملها!

بعد فترة  
... قصيرة...



























# أرقام قياسية للماء

## أكبر كتلة جليدية

هي الكتلة الموجودة في استراليا وإسمها «لمبرت» وتطل على القطب الجنوبي يصل عرضها ٦٤ كم وطولها ٧٠٠ كم.

## المياه السجينة

توجد المياه العذبة في الأغلب على شكل كتلة ثلجية وهي موجودة في القطبين الشمالي والجنوبي! وتتحرك الكتل ببطء الى البحار. وفي نهاية هذه الكتل جبال جليدية ولكن الجزء الأكبر من هذه الجبال الجليدية تحت الماء ويمكن أن يظل سنوات طويلة قبل أن يذوب في مياه البحار.

## أكبر بحيرة

هي بحيرة «بيكل» في سيبيريا، حيث يمكنها ملء ١٥ مليار حمام سباحة أولمبي! وهي تعتبر أكبر مساحة للمياه العذبة حيث تقدر مساحتها بـ ٣١ ألفاً و ٥٠٠ كيلو متر مربع.

كما أنها الأعمق في العالم حيث يصل عمق هذه البحيرة إلى ١٦٢٠ متراً.



## أطول الأنهار في العالم

يعتبر نهر الأمازون أطول أنهار العالم حيث يصل طوله الى ٧٠٢٥ كيلو متراً. يليه نهر النيل حيث يصل طوله ٦٦٨٩ كيلو متراً وأطول نهر في فرنسا هو نهر اللوار حيث يصل الى ١٠١٢ كيلو متراً ويمر في ١٢ مقاطعة.

## الأكثر رطوبة (الأكثر ماء)

في جزيرة مدغشقر حيث الغابات الكثيفة والتي يسقط عليها ما مقداره ١٤ متراً من الماء سنوياً في المتر المربع!

## أسرع تدفق للمياه

يعتبر نهر «الأمازون أسرع نهر تتدفق مياهه حيث يستطيع خلال ثانية واحدة أن يملاً ١٣٣ حمام سباحة أولمبي.

## المياه في كل مكان!

الشخص البالغ يحتوي جسمه على

٦٠٪ من المياه.

الطفل على ٨٠٪

الشجرة ٦٠٪

الطماطم ٩١٪

الخس ٩٥٪

البصل ٧٥٪

الفول السوداني ٥٪



# كنت الرضعة

تقويم

\* الطبيب: أسنانك بحاجة إلى تقويم!  
المريض: هجري أم ميلادي؟!



تلميذ ذكي

\* طلب المدرس من أحد تلاميذه أن يرسم أكبر حيوان على السبورة فقام التلميذ برسم نقطة صغيرة، فسأله المدرس: ما هذا؟ فأجاب الطالب: هذا فيل قادم من بعيد!!

فكرة رائعة

\* أربعة أشخاص  
ذهبوا في رحلة...  
رجعوا ثلاثة فقط  
لماذا؟  
تركوا واحداً منهم  
للذكرى!

نباهة تلميذ

\* المعلم: ما معنى كلمة (سبيل)؟  
التلميذ: طريق  
المعلم: ممتاز! والآن ما معنى كلمة  
سلسبيل؟  
التلميذ: طرطريق!

عمل سوفوف

\* الأول: أين تعمل؟  
الثاني: أنا عاطل  
الأول: هذا أفضل من الجلوس  
بلا عمل!

بضاعة ممتازة

\* الزبون للبائع: هل هذه المظلة  
من نوع جيد؟  
البائع: نعم بشرط ألا تعرضها  
للشمس ولا للمطر!!



## علاج شاف

\* المريض: كل يوم أحلم أنني أسقط من الطائرة فماذا أفعل يا دكتور؟  
الدكتور: بسيطة! إلبس براشوت!



## أمر عاجلك

\* واحد مزعج طرق باب الجيران في منتصف الليل، وقال لهم: هل عندكم طماطم؟ فقالوا له: عندنا طماطم؟ قال لهم: ونحن أيضا عندنا طماطم!

## نجام باهر

\* أوصى الأول زميله وقال له: إذا ظهرت نتيجة الامتحانات اتصل وأخبرني فإذا كنت راسبا في الرياضيات قل لي «رياض» يسلم عليك وإذا كنت راسبا في العلوم قل لي «عمر» يسلم عليك وهكذا.. وفي اليوم التالي اتصل الصديق وقال له: «الأصدقاء كلهم يسلمون عليك»!

## مجرم متلبس

الأول: عندما قبضت الشرطة على السارق كان قد لبس جميع ملابسه!  
الثاني: لماذا؟  
الأول: لكي يمسكوه متلبس!

## ضحك عالطائر


\* شخص كريم تزوج من فتاة كريمة انجبوا طفلا أعطوه للجيران!  
واحد نظر الى ساعته وجدها واقفة أحضر لها كرسي!  
\* شخص عاد من السفر وجد في منزله «صراصير» فقام بتغيير قفل الباب!

## دواء جديد

\* الطفل الأول: كلما أعطتني أمي دواءً مقوي وضعت لي درهماً في الحصالة.  
الطفل الثاني: وماذا تفعل بالحصالة عندما تمتليء؟  
الطفل الأول: تفتحها ونشتري بالنقود زجاجة دواء جديدة!



# موسوعة الحيوانات الصغيرة



## الفهد الصغير

مولده: يولد الفهد الصغير بين الأشجار والنباتات.

نموه: ينمو الفهد الصغير بسرعة، ويبدأ في تناول اللحم عند بلوغه ٣ أسابيع بجانب لبن أمه، وفي سن ٨ شهور يخرج للصيد أما عندما يبلغ سنتين يصل وزنه الى ٦٠ كج ويكون طوله حوالي مترا ونصف المتر.  
مميزاته: يتميز بأرجله الطويلة وقدرته الفائقة على الجري منذ الصغر.



## الأورانج أوتان والصغير

وزنه: يبلغ وزن قرد الأورانج أوتان الصغير حوالي كيلو جراما واحدا في حين أن وزن والده يبلغ ضعف ذلك ١٠٠ مرة.

معيشتته: تستمر مرحلة طفولة قرد الأورانج أوتان حوالي ٤ سنوات وهذه فترة طويلة بالنسبة لطفولة الحيوانات بشكل عام، فيتربى الصغير في أحضان أمه منذ الولادة ويتغذى على لبنها كما تقوم الأم بنفسه وتقلّم أظافره والعناية به. تعليمه: أول الأشياء التي يتعلمها تسلق الأشجار فيصبح ماهراً للغاية في ذلك منذ طفولته المبكرة.






## الحمل الصغير

مولده:

يولد الحمل الصغير غالباً وحيداً، وينشأ مع أفراد أسرته حتى يستطيع الاعتماد على نفسه، وبعد ولادته مباشرة يستطيع أن يقف وأن يرضع من أمه التي ترعاه ولا تتركه أبداً يغيب عن عينيها.

مميزاته:

يتكيف الحمل الصغير مع بيئته ويمكن تربيته في المنازل والمزارع الريفية كما يعيش أيضاً في المناطق الجبلية في آسيا وأمريكا الشمالية ويكون صوفه ناعماً وجميلاً.



## الزرافة الصغيرة

مولدها:


تظل الزرافة الصغيرة في بطن أمها عاماً ومائة يوم، وبعد أن تولد مباشرة يصل طولها الى متر ونصف المتر.

حركتها:

بعد ساعة فقط من ولادتها يمكنها أن تقف على أقدامها وبعد عشر ساعات يمكنها ان تجري.

معيشتها:

تعيش الزرافة الصغيرة في الأدغال والغابات الافريقية وهي تتغذى على أوراق وفروع الأشجار العالية، ويتم تربيتها مع زرافات في مثل عمرها وترعاهم جميعاً زرافة كبيرة.








## البطاطس بالجبننة

### \* المقادير:

- ٤ حبات بطاطس كبيرة.
- ٢ ملعقة كبيرة زبدة.
- ٤ ملاعق كبيرة حليب.
- ٦ ملاعق كبيرة جبنة مبشورة.
- بيضتان مخفوقتان.
- قليل من صلصة تاباسكو.
- قليل من الملح.


### \* الطريقة:

- ١ - اغسلي البطاطس جيداً ثم صفيها في صينية فرن ورشي عليها بعض الملح.
- ٢ - اخبزي البطاطس لمدة ساعة في فرن متوسط الحرارة ثم اخرجيها ودعيها تبرد.
- ٣ - اقطعي الجزء الأعلى من البطاطس ثم استخدمى ملعقة لتفريغ البطاطس من الحشوة.
- ٤ - اهرسي اللب المنزوع مع الزبدة والحليب و ٣ ملاعق كبيرة من الجبننة والبيض وصلصة التاباسكو.
- ٥ - املئي جوف البطاطس بالخليط السابق ورشي الجبننة المتبقية عليها.
- ٦ - اخبزيها لمدة ٢٠ دقيقة في فرن متوسط الحرارة ثم قدميها ساخنة.



تنبيه:  
إعداد الأطباق يجب أن  
يكون تحت إشراف الكبار.





D 98423















لكن لن ننتظرها حتى تبرد! ستأخذ على الأقل ٢٠ دقيقة!



يبدو أنها ساخنة جداً من مشواري السابق!

هل كان هذا انفجاراً؟



لا تقلق! سأدفع أنا!

الوقت من ذهب! أنا أقول هذا دائماً لكن لا بأس لو انتظرنا ٢٠ دقيقة فقط!



سنركب الباص!




الباب الرئيسي لا يفتح لا أعلم ما هو السبب! وأريد إصلاحه لكنه يكلف الكثير!

لماذا ندخل من الباب الخلفي؟
























إنها مجلة بطوطا....

قصص شيقية.. معلومات مفيدة..

مغامرات مثيرة.. وهدايا رائعة..



أجمل الأوقات

مع

مجلتكم

المفضلة

إجازة مع ميكي!

